

TRƯỜNG ĐẠI HỌC LUẬT HÀ NỘI

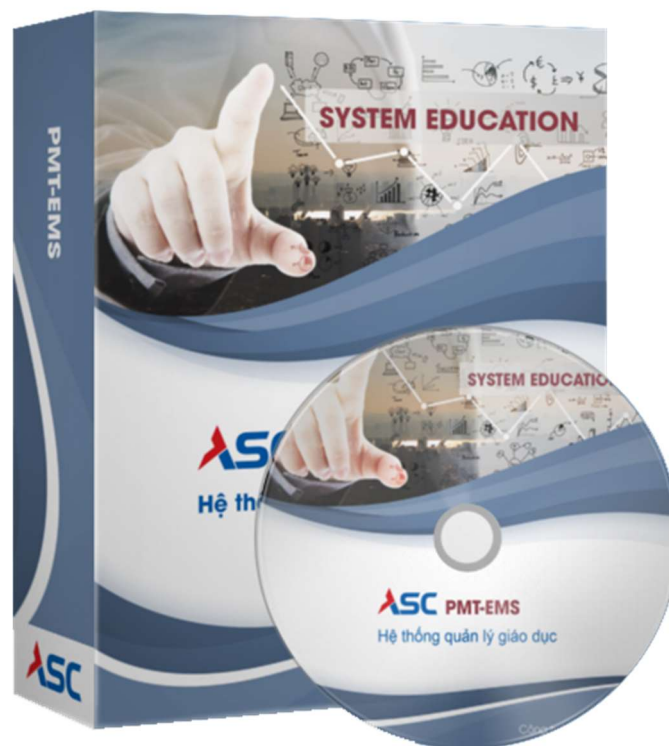
Địa chỉ: 87 Đ. Nguyễn Chí Thanh, Láng Thượng, Đống Đa, Hà Nội

Điện thoại: 024 38355774 Website: <http://sv.hlu.edu.vn>

PMT-EMS

HỆ THỐNG QUẢN LÝ GIÁO DỤC

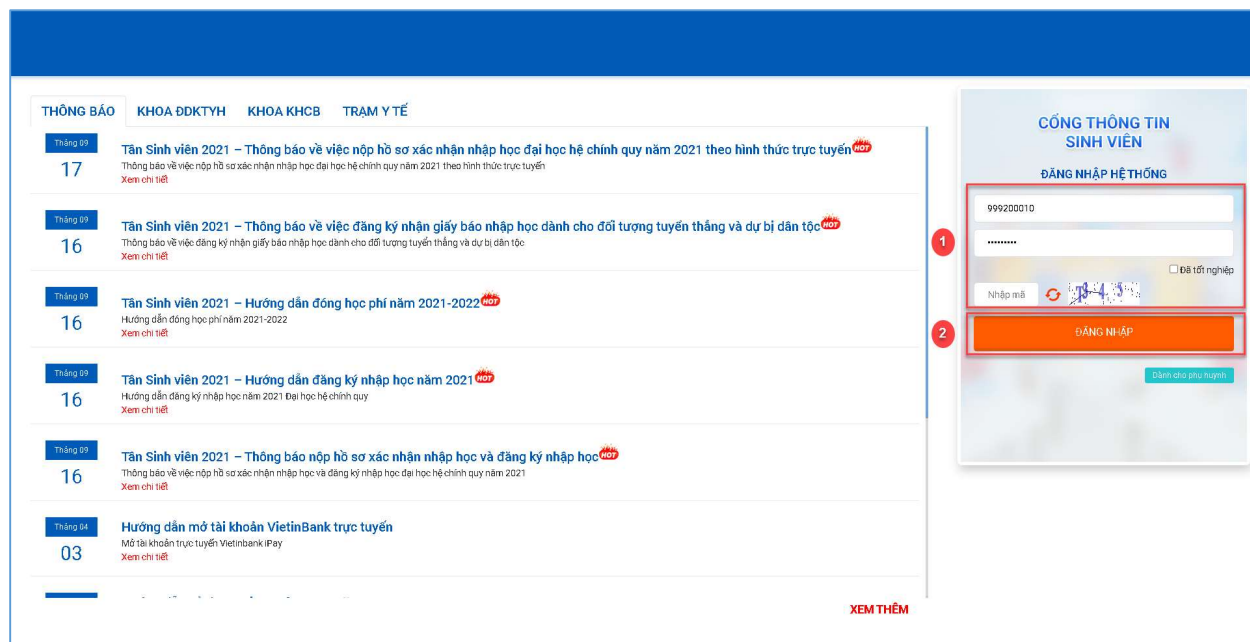
TÀI LIỆU HƯỚNG DẪN SỬ DỤNG



A. Hướng dẫn thao tác sinh viên thanh toán học phí online

✦ **Mô tả:** Sinh viên đăng nhập thông tin (Mã sinh viên và Mật khẩu) thông qua cổng thông tin sinh viên (trang <https://sv.hlu.edu.vn>) và thực hiện đầy đủ các các thao tác theo hướng dẫn bên dưới để thanh toán học phí online

1. Đăng nhập vào cổng sinh viên



The screenshot shows the student portal interface. On the left, there is a list of news items under the heading 'THÔNG BÁO'. The items are dated from 03 to 17. The first item is dated 17 and is titled 'Tân Sinh viên 2021 – Thông báo về việc nộp hồ sơ xác nhận nhập học đại học hệ chính quy năm 2021 theo hình thức trực tuyến'. Below the news list, there is a 'XEM THÊM' button. On the right, there is a 'CỔNG THÔNG TIN SINH VIÊN' section with a 'ĐĂNG NHẬP HỆ THỐNG' button. The login form includes fields for '999200010', a password field, and a 'Đăng nhập' button. A red box highlights the login form, and a red circle with the number '1' is next to it. Another red circle with the number '2' is next to the 'Đăng nhập' button.

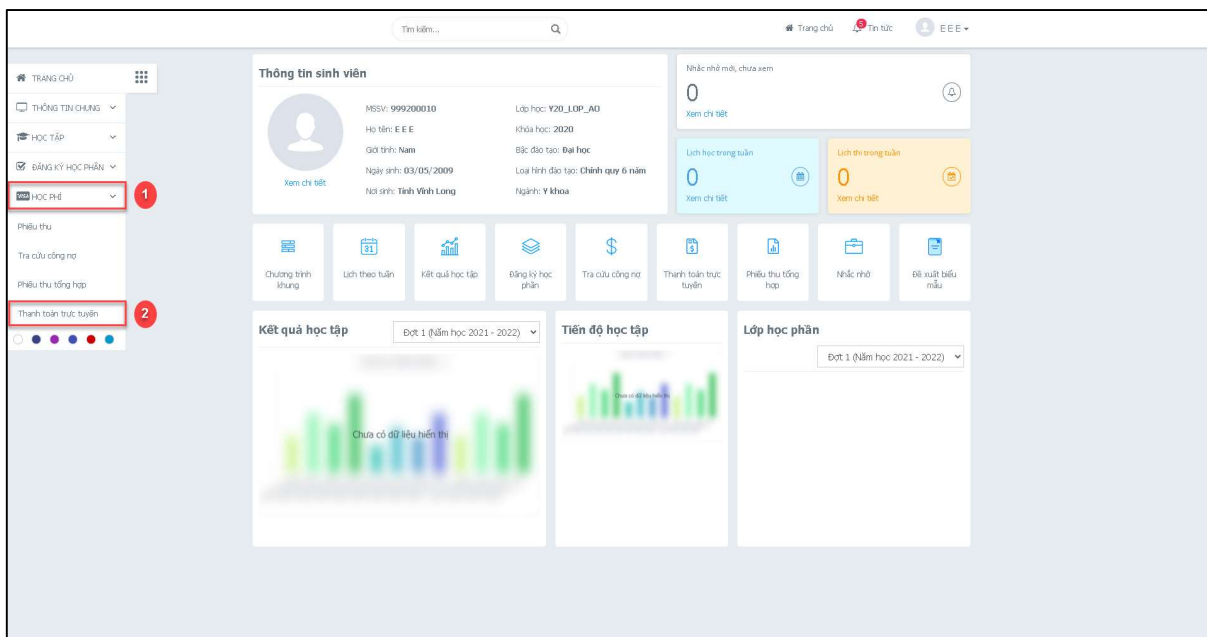
Hình 1

Bước 1: Nhập thông tin Mã sinh viên, mật khẩu và mã bảo mật (mật khẩu mặc định 1111)

Bước 2: Chọn

ĐĂNG NHẬP

2. Chọn chức năng “Thanh toán trực tuyến”



Hình 2

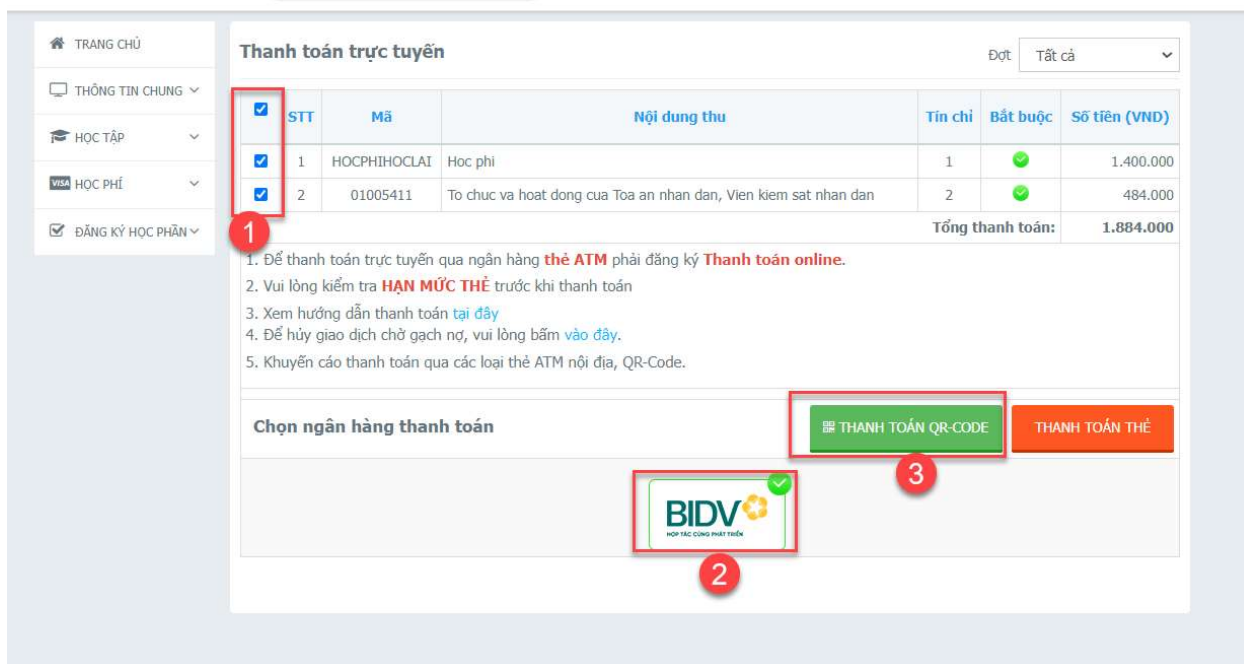
Bước 1: Chọn nhóm chức năng



Bước 2: Chọn chức năng



3. Thanh toán học phí trực tuyến



Hình 3

Bước 1: Check chọn các khoản thu học phí hay khoản thu ngoài học phí cần thanh toán trực tuyến

Bước 2: Chọn ngân hàng cần thanh toán trực tuyến (nếu chỉ có 1 ngân hàng thì không cần chọn)

Bước 3: Chọn chức năng

THANH TOÁN QR-CODE

